

Accessible and clear statistics for explorers and experts

Swedish social insurance agency
Vedrana Milošević

Background

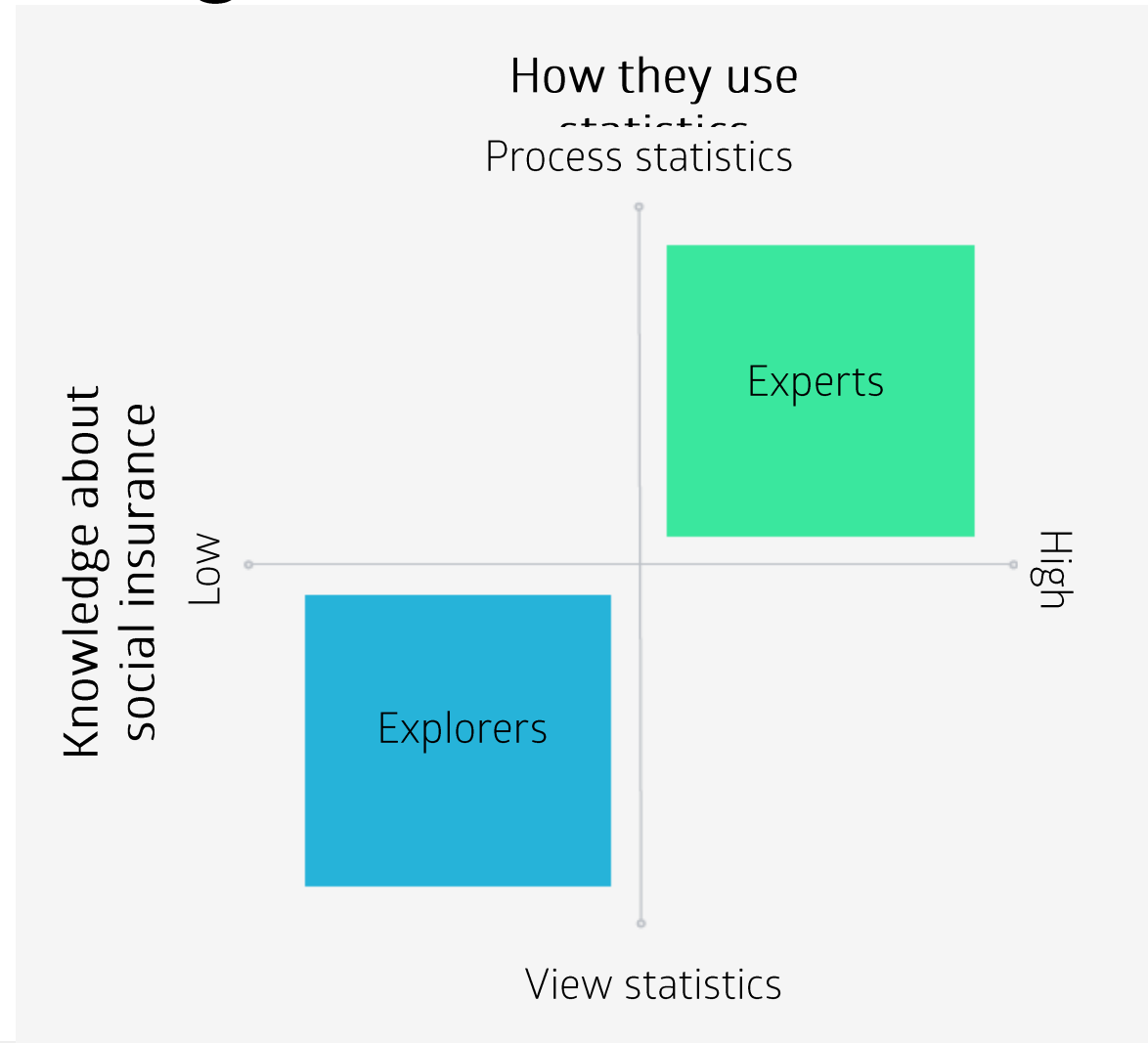
- Development of www.fk.se/statistik was done in an agile project 2017-2021
- Users couldn't find the statistics they were looking for
- Static excel-tables
- Unsure of how to interpret the statistics
- Project aimed to make official statistics more accessible and clear
- Project divided into pre-study and realization

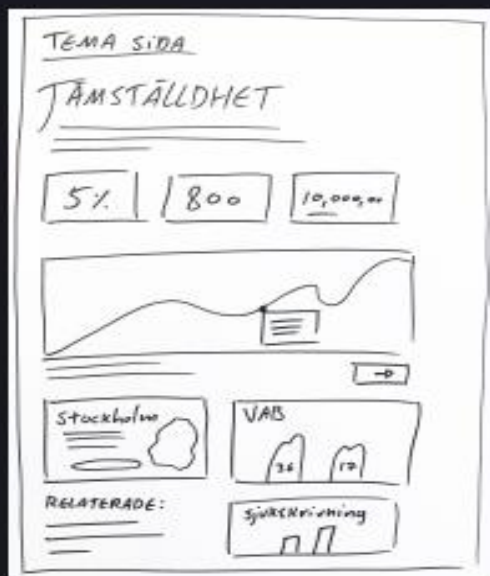
Föräldrapenning
Antal mottagare, antal barn, antal nettodagar och belopp med fördelning efter ålder 2020
Parental benefit
Number of recipients, number of children, number of net days and amount SEK thousands, by age in 2020

Ålder Age	Antal mottagare Number of recipients			Antal barn Number of children	Antal nettodagar ¹⁾ Number of net days ¹⁾	
	Samtliga Total	Kvinnor Women	Män Men	Samtliga ²⁾ Total ²⁾	Samtliga Total	Kvinnor Women
Samtliga/Total	857 049	462 538	394 511	743 293	53 321 243	37 298 670
-19	767	731	36	696	122 484	119 646
20-24	18 629	15 370	3 259	18 369	2 344 875	2 175 440
25-29	111 085	76 900	34 185	112 649	10 264 219	8 718 188
30-34	246 185	147 360	98 825	259 718	17 844 646	13 319 948
35-39	245 143	129 341	115 802	268 351	13 636 550	8 797 530
40-44	155 385	70 921	84 464	164 954	6 455 060	3 431 230
45-49	60 054	19 760	40 294	62 803	1 983 404	661 890

Information 2020 2019 2018 2017 2016 2015 2014 2013 2012

Target group analysis





User wish list

- Statistical database
- Benefit pages
- Commented statistics
- Statistical home page

- Theme pages (on popular subjects such as equality and mental illness)
- Statistics on a map
- Description of difficult words
- Storytelling
- Statistics when applying for benefits
- Social media account

Hem / Statistik och analys / Statistikdatabas / Statistik för sjukområdet / Antal mottagare, nettodagar och utbetalt belopp för sjuk- och rehabiliteringspenning

Antal mottagare, nettodagar och utbetalt belopp för sjuk- och rehabiliteringspenning

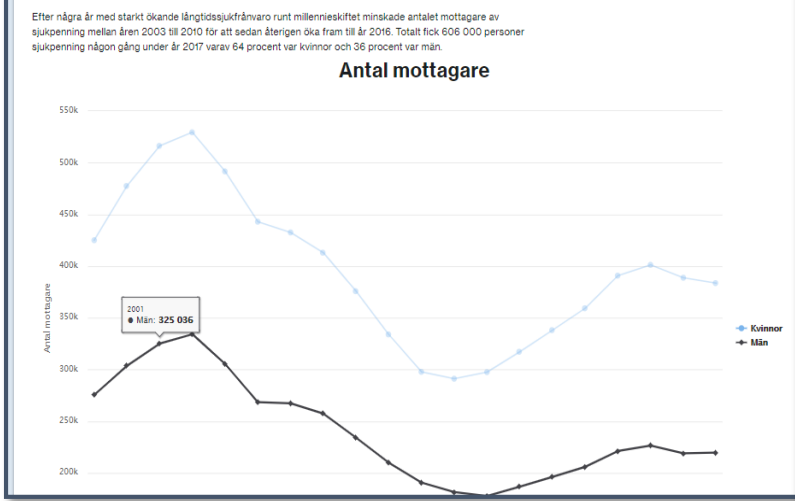
Statistiken visar antalet mottagare, utbetalt belopp och antalet nettodagar för sjuk- och rehabiliteringspenning under ett år.

Filtrera fram vilken statistik du vill se

Förmån ▼ Mått ▼ Kön ▼ Uppdelat på ▼ Årtal ▼

Samtliga förmåner (x) Antal mottagare (x) Kvinnor (x) Män (x)

Linjediagram Stapeldiagram Tabell Om statistiken



Försäkringskassan

Hem / Statistik och analys / Statistikdatabas, användartest / Statistik inom sjukområdet / Antal mottagare, nettodagar och utbetalt belopp för sjukpenning och rehabiliteringspenning efter ålder och län, 1998 01 -

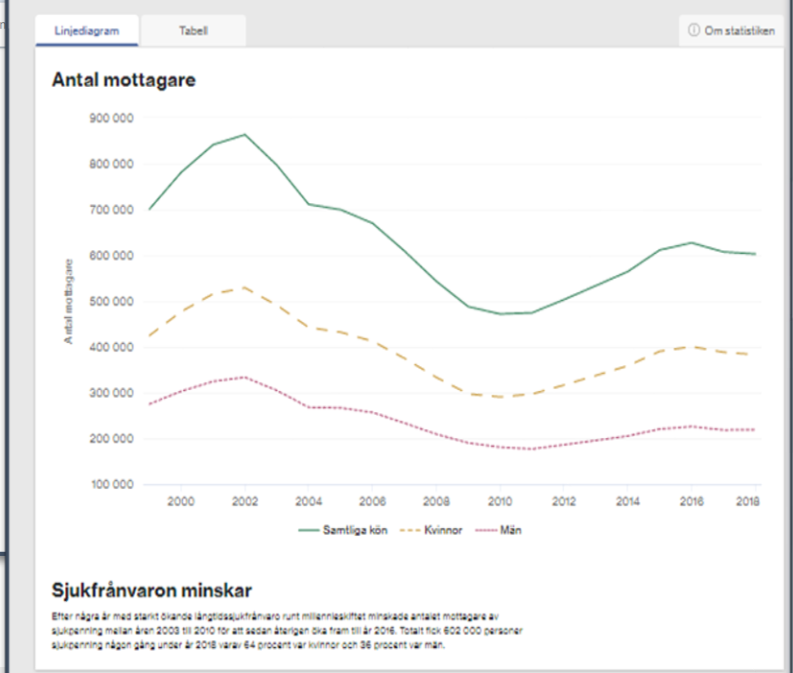
Antal mottagare, nettodagar och utbetalt belopp för sjukpenning och rehabiliteringspenning efter ålder och län, 1998 01 -

Filtrera fram vilken statistik du vill se

Ersättning ▼ Mått ▼ Kön ▼ Uppdelat på ▼ År ▼

Samtliga ersättningar (x) Antal mottagare (x) Samtliga kön (x) Kvinnor (x) Män (x)

Linjediagram Tabell Om statistiken



Försäkringskassan

Hem / Statistik och analys / Statistikdatabas / Statistik inom sjukområdet / Antal personer som har fått sjuk- och rehabiliteringspenning

Antal personer som har fått sjuk- och rehabiliteringspenning

Årstatistik från och med 1999 över antal mottagare, nettodagar och utbetalt belopp efter kön, ersättning, ålder och län.

Välj vilken statistik du vill se

Ersättning ▼ Mått ▼ År ▼

Kön ▼ Uppdelat på ▼

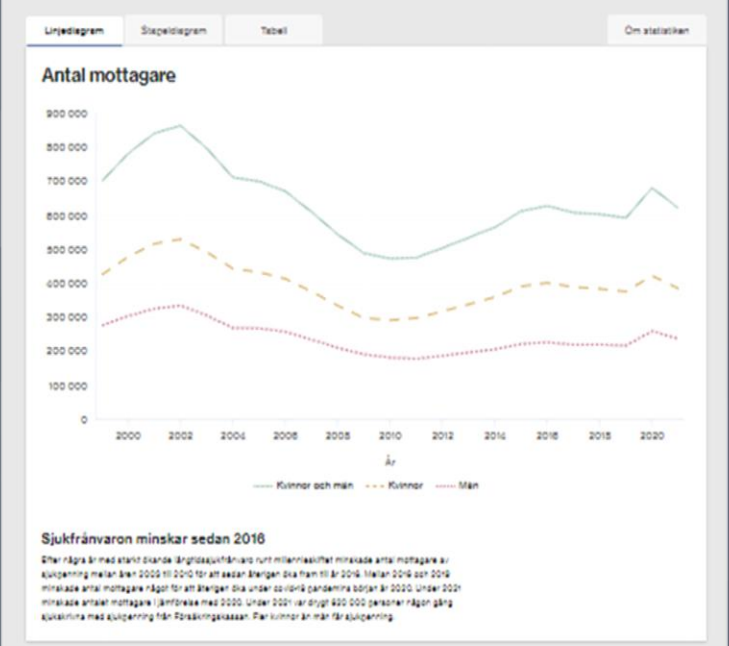
Samtliga ersättningar (x) Antal mottagare (x) 1999 (x) 2000 (x) 2001 (x) 2002 (x) 2003 (x) 2004 (x) 2005 (x) 2006 (x) 2007 (x) 2008 (x) 2009 (x) 2010 (x) 2011 (x) 2012 (x) 2013 (x) 2014 (x) 2015 (x) 2016 (x) 2017 (x) 2018 (x) 2019 (x) 2020 (x) Kvinnor och män (x) Kvinnor (x) Män (x)

Exportera till Excel

När du exporterar till Excel skapas din fil. Om det är mycket information kan det ta upp till 5 minuter.

Exportera den statistik du valt till excel

Exportera all statistik till excel



Försäkringskassan | Sök | Logga in | Meny


Hem / Statistik och analys

Statistik och analys

Försäkringskassan är en av de statistikansvariga myndigheterna inom socialförsäkringsområdet. På de här webbsidorna publicerar vi officiell och annan statistik om stöd vid sjukdom, funktionsnedsättning och stöd till barnfamiljer.

Statistikområden

- Barn & familj
- Sjuk
- Funktionsnedsättning
- Arbetsmarknadspolitiska program
- Tandvård



Samhällsaktuell statistik

Hur många dagar vabbade vi i februari? Hur många är sjukskrivna på grund av stress? På våra temasideor samlar vi samhällsaktuell statistik och analyser.

[Se våra temasideor](#)

Mer om statistik och analys

Kontakta oss

Publikationer

Det här är officiell statistik

Statistik A-Ö

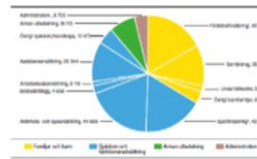
Social insurance in figures

Statistikdatabas

Visualiserad statistik om ersättningar som Försäkringskassan administrerar.

[Gå till statistikdatabasen](#)

Socialförsäkringens utgifter 2017 fördelat på områden



[Visa i statistikdatabasen](#)

Publikationer

- Analys av det förstärkte samarbetet för sjukskrivna (Socialförsäkringsrapport 2018:11)
- Familj och arbete under småbarnsåren. Hur använder föräldrar förskola och föräldraföräldring? (Socialförsäkringsrapport 2018:9)
- Vad händer efter avslutad sjukpenning? Sysselsättning och försörjning för de som får avslag eller avslutar sjukpenning dag 180-365 - Socialförsäkringsrapport 2018:8

[Läs korta analyser](#)

Färre män än kvinnor vårdar svårt sjuka närstående (Korta analyser 2018:5)

[Läs korta analyser](#)

Försäkringskassan | Sök | Logga in

Hem / Statistik och analys

Statistik och analys

Försäkringskassan är en av de statistikansvariga myndigheterna inom socialförsäkringsområdet. På de här webbsidorna publicerar vi officiell och annan statistik om stöd vid sjukdom, funktionsnedsättning och stöd till barnfamiljer.


Statistikområden

- Barn & familj
- Sjuk
- Funktionsnedsättning
- Arbetsmarknadspolitiska program
- Tandvård

Statistikdatabas

Visualiserad statistik om ersättningar som Försäkringskassan administrerar.

[Gå till statistikdatabasen](#)



Samhällsaktuell statistik

Hur många dagar vabbade vi i februari? Hur många är sjukskrivna på grund av stress? På våra temasideor samlar vi samhällsaktuell statistik och analyser.

[Se våra temasideor](#)

Mer om statistik och analys


Kontakta oss

Publikationer

Det här är officiell statistik

Statistik A-Ö

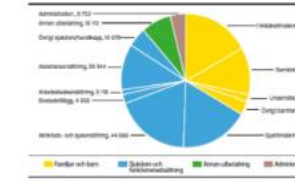
Social insurance in figures



Färre män än kvinnor vårdar svårt sjuka närstående (Korta analyser 2018:5)

[Läs korta analyser](#)

Socialförsäkringens utgifter 2017 fördelat på områden



[Visa i statistikdatabasen](#)

Publikationer

- Analys av det förstärkte samarbetet för sjukskrivna (Socialförsäkringsrapport 2018:11)
- Familj och arbete under småbarnsåren. Hur använder föräldrar förskola och föräldraföräldring? (Socialförsäkringsrapport 2018:9)
- Vad händer efter avslutad sjukpenning? Sysselsättning och försörjning för de som får avslag eller avslutar sjukpenning dag 180-365 - Socialförsäkringsrapport 2018:8

[Läs korta analyser](#)

Försäkringskassan | Sök | Logga in | Meny

Hem / Statistik och analys


Statistik och analys

Försäkringskassan är en statistikansvarig myndighet inom socialförsäkringsområdet. Här publicerar vi officiell och annan statistik samt olika publikationer till exempel prognoser och socialförsäkringsrapporter.

Nyckeltal och kommenterad statistik

- Barn och familj
- Sjuk
- Funktionsnedsättning
- Arbetsmarknadspolitiska program
- Tandvårdsområdet
- Internationella områden

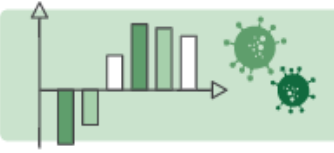
Statistikdatabas



Här hittar du Försäkringskassans statistik

[Statistikdatabas](#)

Ersättningar som påverkas av coronapandemin




[Coronaviruset - statistik](#)

Aktuella publikationer

- Ställnader i avslag för sjukpenning mellan olika grupper (Socialförsäkringsrapport 2022:1)
- Axialtansersättning - hjälp med ändring och sändmätning (Korta analyser 2022:3)
- Ersättning för karens under coronapandemin (Korta analyser 2022:2)
- Grevidas socialförsäkringsnydd (Socialförsäkringsrapport 2022:2)
- Effekter som covid-19 har på sjukförskriften - Delrapport 3 (Svar på regeringens uppdrag - Om FK 2020/000085)

[Alle publikationer](#)


Vad, varför och hur?



Aktuell statistik och analys i kort format.

- Axialtansersättning - hjälp med ändring och sändmätning (Korta analyser 2022:3)

Socialförsäkringens utgifter i förhållande till bruttonationalprodukten (BNP)



[Socialförsäkringen i siffror 2021](#)

Mer om statistik och analys

Publiceringsplan 2022

Det här är officiell statistik

Beställning av individuella och statistik

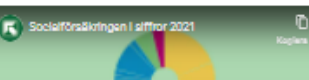
Kontakta statistikavdelningen

Publikationer

Publications in English

Social Insurance in Figures

Socialförsäkringen i siffror



Kopiera bild

Concluding remarks

- More accessible and clear statistics
- The concept of explorers and experts could be used on other statistical webpages
- Continues user testing

